¿QUÉ ES EL HORMIGÓN DESACTIVADO?

La forma de aplicación del este tipo de pavimento de hormigón desactivado o árido visto es similar al hormigón impreso, con la diferencia que en vez de utilizar moldes se utilizan áridos que se extienden sobre la capa de cemento.
El resultado es un suelo rústico con aspecto terroso, en el que destacan el árido escogido (canto rodados, marmolinas, gravas, pequeños bolos, etc) pero que el resultado es una superficie lisa, rugosa y antideslizante.



¿DONDE APLICAR EL PAVIMENTO HORMIGÓN DESACTIVADO?

Cada vez mas nuestros clientes instalan este tipo de hormigón desactivado Madrid, debido a sus diferentes acabados, composiciones, dureza y resistencia. Se coloca en zonas sobre la superficie plana como por ejemplo:

- Aceras
- Paseos
- Piscinas
- Plazas
- Urbanizaciones.
- Terrazas.
- Centros comerciales.
- Escaleras en urbanizaciones y zonas públicas.

¿CUALES SON LAS VENTAJAS DEL HORMIGÓN IMPRESO VERTICAL?



La principal ventaja **es el precio** respecto a otras opciones para el revestimiento de fachadas y muros como: los cerámicos, gres, o madera. Además las opciones para su aplicación en paramentos verticales son muy amplias: zócalos, escaleras, bancos para jardines...

- Una gran variedad en la selección de moldes, texturas y colores.
- Se adaptan a cualquier entorno precisamente porque podemos elegir colores, tonos y patrones.
- Goza de las mismas prestaciones que el hormigón impreso (dureza, resistencia, limpieza y mantenimiento)
- Permite una personalización de tapias, y muros añadiendo elementos decorativos.
- Se puede colocar tanto en interior (sótanos, bodegas) como en exterior ya que es totalmente impermeable.
- El tiempo de secado es muy rápido.
- Su instalación es muy rápida.

HORMICREM

info@hormicrem.es
www.hormicrem.es
624 471 008

PAVIMENTOS DE HORMIGÓN IMPRESO Y PULIDO



¿QUÉ ES EL HORMIGÓN IMPRESO?

***El hormigón impreso o estampado*, consiste en aplicar sobre una superficie de hormigón todavía fresco unos colorantes al cemento fresco y luego colocar unas planchas o moldes para reproducir formas de muchos de los materiales que encontramos en la naturaleza (pizarra, imitación a madera, piedra de rio, piedra inglesa, etc.). Es un pavimento utilizado especialmente para exteriores: patios, aceras, jardines, garajes, centros comerciales, y entornos de piscinas. Sus principales virtudes son: bajo coste, durabilidad y bajo mantenimiento.**

VENTAJAS DEL HORMIGÓN IMPRESO

- **Personalización.** Múltiples opciones de diseño combinando diferentes moldes y colores.
- **Durabilidad.** Dura décadas si sabemos mantenerlo adecuadamente
- **Precio.** Coste inferior para solar grandes superficies comparadas con el pavimento porcelánico o piedras naturales.
- **Resistencia.** Es muy resistente en áreas de paso de vehículos no pesados, así como a las diferencias térmicas, y a algunos elementos químicos.
- **Limpieza fácil.** Suelos impermeables y resistentes. Las malas hierbas no crecerán ya que no hay juntas por donde puedan salir. Para su limpieza basta con barrer con una escoba que no arañe y pasar una manguera con un poquito de cualquier limpiador liquido suave. Si encontrara una mancha utilice un poco de vinagre.
- **Ejecución rápida.**

¿CÓMO PREPARAR LA SUPERFICIE DE HORMIGÓN IMPRESO?

En **HormiCrem**, hormigón impreso en Madrid, **le preparamos el terreno** añadiendo los áridos necesarios para que pueda soportar uniformemente la presión y carga a la cual está destinada. Cuanto más débil sea el subsuelo mejor se debe preparar para darle el grosor necesario al suelo de hormigón. Dentro de las tareas de preparación del terreno, **está la de la realización de arquetas, cambiar los puntos de agua, redistribución de tuberías, electricidad,** etc. Nosotros le hacemos todos los trabajos necesarios.

¿CÓMO REFORZAR LOS SUELOS PARA PAVIMENTOS DE HORMIGÓN?

En los suelos de hormigón a veces se suelen reforzar con mallazo que son barras de acero soldada reforzadas entre sí y las encontramos de diferentes diámetros para según qué necesidades, tanto impreso como hormigón pulido.
Otra forma de reforzar el hormigón es con fibras de polipropileno o de acero para reforzar la contracción para evitar posibles fisuras. Aquí siempre aconsejamos a los clientes incluirlo en el presupuesto ya que es muy poca diferencia y ganamos con el paso de los años en durabilidad del suelo.



¿QUÉ ES EL HORMIGÓN PULIDO?

***El hormigón pulido* es un tipo de pavimento a base de hormigón fresco que se realiza vierte en una base firme, normalmente con mallazo, y acompañado de fibras metálicas y de un grosor determinado. Es un suelo contínuo aunque se realizan determinados cortes (juntas de dilatación de 5 a 10 mm.) para evitar fisuras.**
***El pulido se hace con unas máquinas llamadas helicópteros que dan varias pasadas antes de aplicar el barniza y el corte de las juntas*.**

¿DÓNDE PONER EL HORMIGÓN PULIDO?

- Garajes.
- Tiendas.
- Centros comerciales.
- Edificios de oficinas.
- Cocinas industriales.
- Restaurantes y hoteles.
- Concesionarios.
- Suelos y paredes para viviendas unifamiliares grandes.



MOLDES DE HORMIGÓN IMPRESO

Los moldes son de poliuretano y según la forma tiene unas dimensiones de unos 40x40 cms. Las planchas se colocan siempre limpias en especial las esquinas para que todos los dibujos queden correctamente impresos. Disponemos de un molde para hormigón para cada necesidad.

- Molde imitación a piedra.
- Molde imitacion a adoquines.
- Molde de piedras irregulares
- Molde de cenefas.
- Molde de abanicos.

MOLDES A ELEGIR

COMBINACIÓN DE COLORES

Podemos personalizar los colores del hormigón impreso en cualquier estancia, tanto interior(poco frecuente) como exterior (terrazas, paseos, etc.) según el estilo de nuestra casa, que junto con los moldes de neopreno y sus formas conseguiremos un suelo único que realce la arquitectura de nuestra casa.
Tan importante como el color es el diseño del estampado de hormigón. Debebemos procurar que nuestro diseño realce el entorno tanto arquitectonico como decorativo que nos rodea. Existe una gama de colores para cada tipo de pavimento.

CARTA COLORES HORMIGÓN IMPRESO